



ZOOM - Anleitung zur Einwahl über Zoom-APP (iPhone) erhältlich im Apple-AppStore

1.



1. Wenn App aus dem App-Store geladen und installiert wurde, bitte ausführen.



Start a Meeting

Start or join a video meeting on the go



2.

Einem Meeting beitreten

Registrieren

Anmelden

2. Einem Meeting beitreten klicken!





3. Meeting ID eintragen

**Für unsere Öffi- Video-Telko
bitte die 137-509-176**



**4. Dann auf „Dem Meeting
beitreten“ klicken.**

Videovorschau ✕

„Zoom“ möchte auf deine
Kamera zugreifen

Damit andere Personen Sie während
den Meetings sehen können, muss
Zoom auf Ihre Kamera zugreifen.

5. OK

Nicht erlauben

immer anzeigen

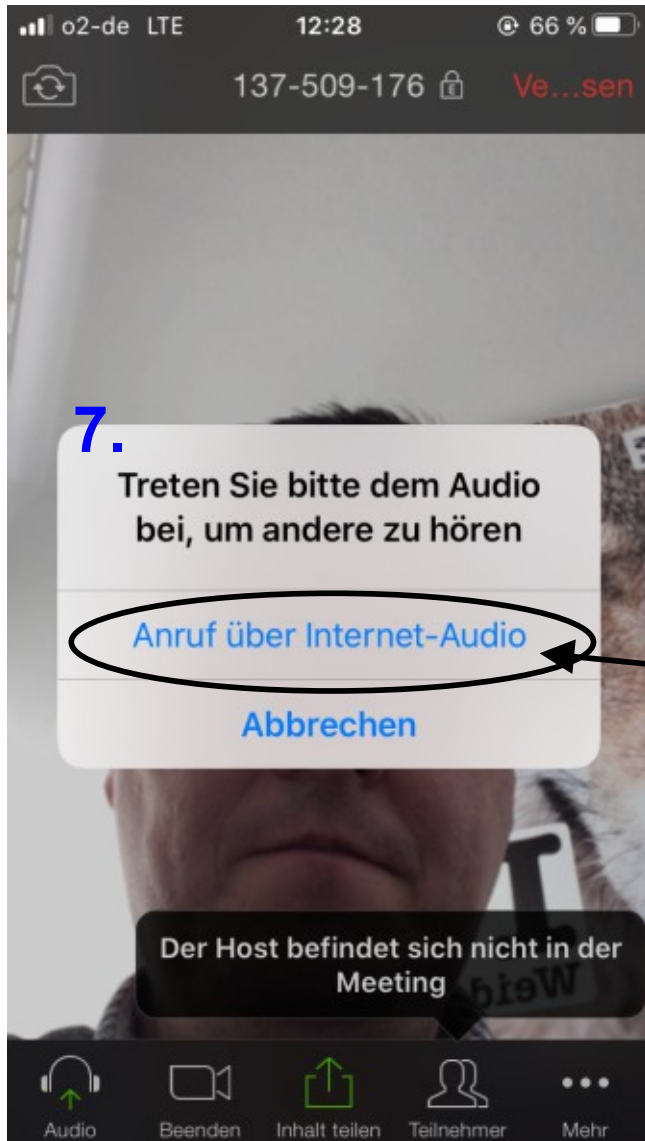
6.

Mit Video beitreten

Ohne Video beitreten

5. Zugriff auf Kamera
erlauben.

6. Mit Video beitreten
klicken



7. Anruf über Internet-Audio klicken.

8. Fertig und Online!